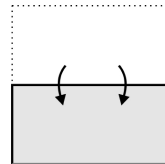


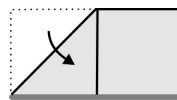


Die Bischofsmütze

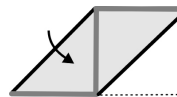
1. Die Serviette vor sich hinlegen und in der Mitte nach oben falten (halbieren).



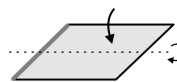
2. Die linke obere Ecke zur Mitte nach unten legen. Die rechte obere Ecke zur Mitte nach oben falten, so entsteht eine Raute.



3. Raute wenden, so dass die Dreiecke nach unten liegen.



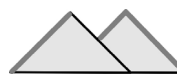
4. In der Mitte quer nach oben falten und das erste Dreieck hervorholen.



5. Die rechte Seite nach vorn klappen und unter das linke Dreieck legen.



6. Die linke Seite nach hinten klappen und die Ecke unter das hintere Dreieck stecken.



7. Zum Aufstellen leicht oval formen.

